STUDZIENKA NAPOWIETRZAJĄCO – ODPOWIETRZAJĄCA

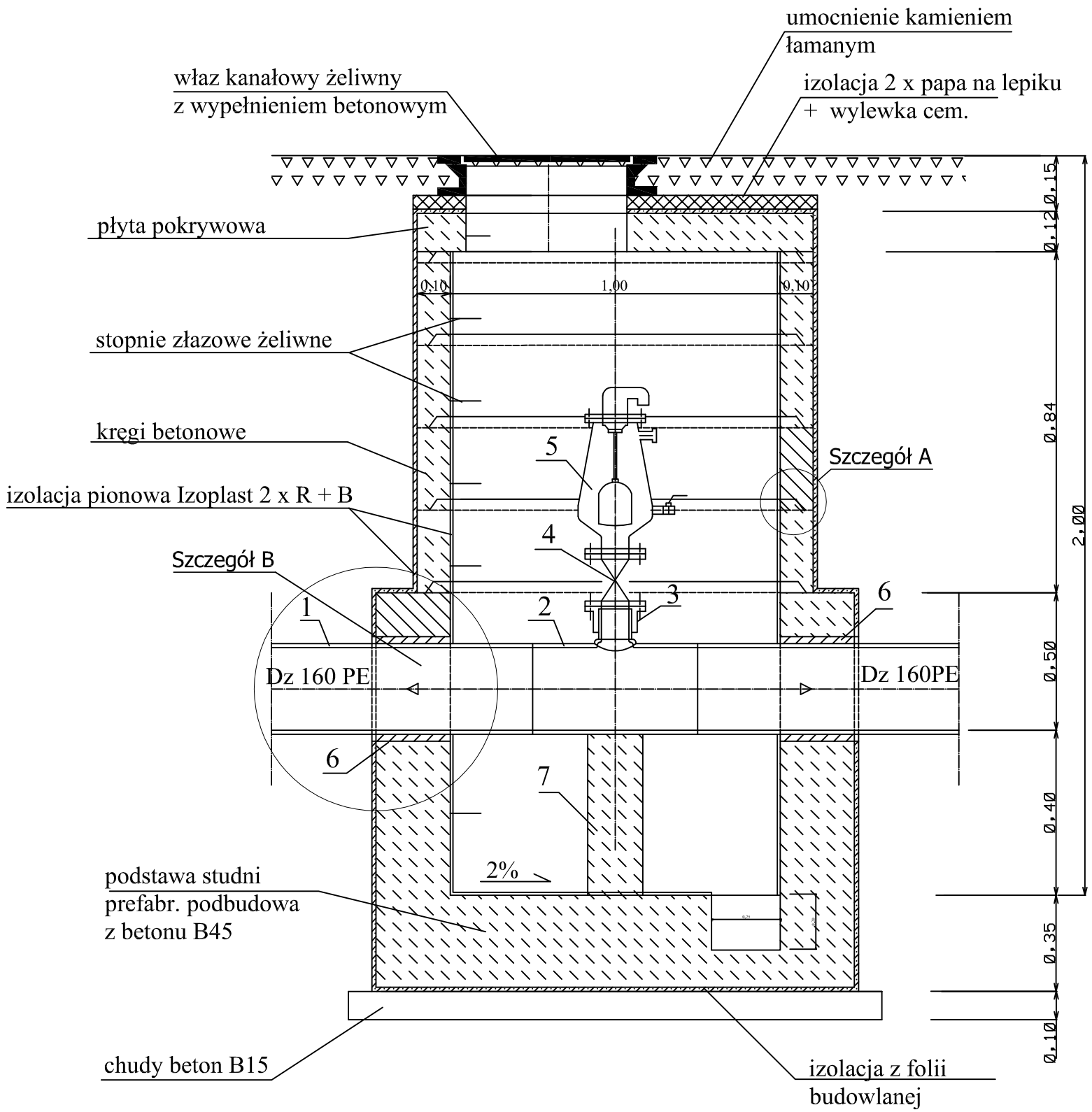

Szczegół A

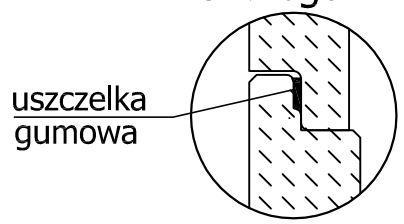

Szczegół B

Przejście szczelne dla rur PE

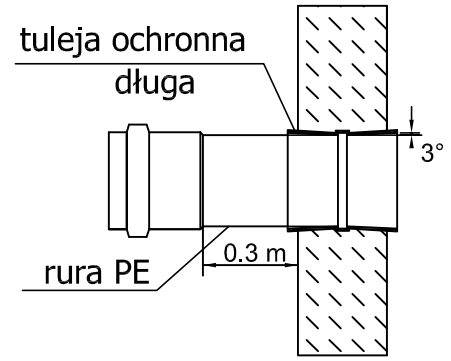

Zestawienie materiałów i armatury

1. Rury PE Dz160mm
2. Trójnik PE redukcyjny 160/110 - szt.1
3. Kołnierz "System 2000" dla rur PE - szt.1
4. Zasuwa kołnierzowa typu E Dn 100 - szt.1
5. Zawór napowietrz.-odpowietrz. do ścieków Dn100- szt. 1
6. Przejście szczelne przez ścianę dla rur PE Dz 160 - szt. 2
7. Podpora betonowa B-15 o wym. 0,30x0,30x0,40 - szt.1

Firma Inżynierska ALL-PRO	Inwestycja: Zapewnienie prawidłowej gospodarki wodno - ściekowej miasta Mikołów			
	Zadanie: Obszar zlewni sołectwa Bujaków III (Osiedle Michalskie Doły) i Paniowy II (Osiedle Kąty)			
Projektował: mgr inż. Katarzyna Gumola nr upr. SLK/0392/PWOS/04	Obiekt: Budowa kanalizacji sanitarnej wraz z przyłączami do budynków, tłoczni ścieków wraz z przewodami tłocznymi			
Opracował: mgr inż. Iwona Wadowska, mgr inż. Joanna Ścibiorek, inż. Piotr Pacuła	Stadium: *Projekt budowlano - wykonawczy*			
	Tytuł rysunku: Studzienka napowietrzająco-odpowietrzająca na rurociągu tłocznym			
Sprawdził: mgr inż. Joanna Cios nr upr. 172/81 BB	Data: 11.2008	Skala: -	Nr zlecenia: 74-P-K-08	Nr rysunku: 8.8